



Ministerio de
Transportes y
Telecomunicaciones

Gobierno de Chile

TRABAJANDO
PARA USTED

SERIES ESTADÍSTICAS ★ SUBTEL ENERO 2026

SUBSECRETARÍA DE TELECOMUNICACIONES

➤ Resumen de conexiones por servicio

	Unidad	ENERO 2025	ENERO 2026	Variación interanual
 Internet fija	miles	4.676	4.814	+2,9%
 Internet móvil (3G+4G+5G)	miles	23.198	22.755	-1,9%
 4G	miles	16.107	12.249	-24,0%
 5G	miles	6.262	10.162	+62,3%
 Satelital	miles	84.319	141.802	+68,2%
 Internet móvil (tráfico)	miles de terabytes	6.503,7	7.296,6	+12,2%
 Internet fijo (tráfico)	miles de terabytes	33.448,8	36.617,8	+9,5%

Internet Móvil



5G

10,1

millones de conexiones



+62,3%



4G

12,2

millones de conexiones



-23,9%



2G

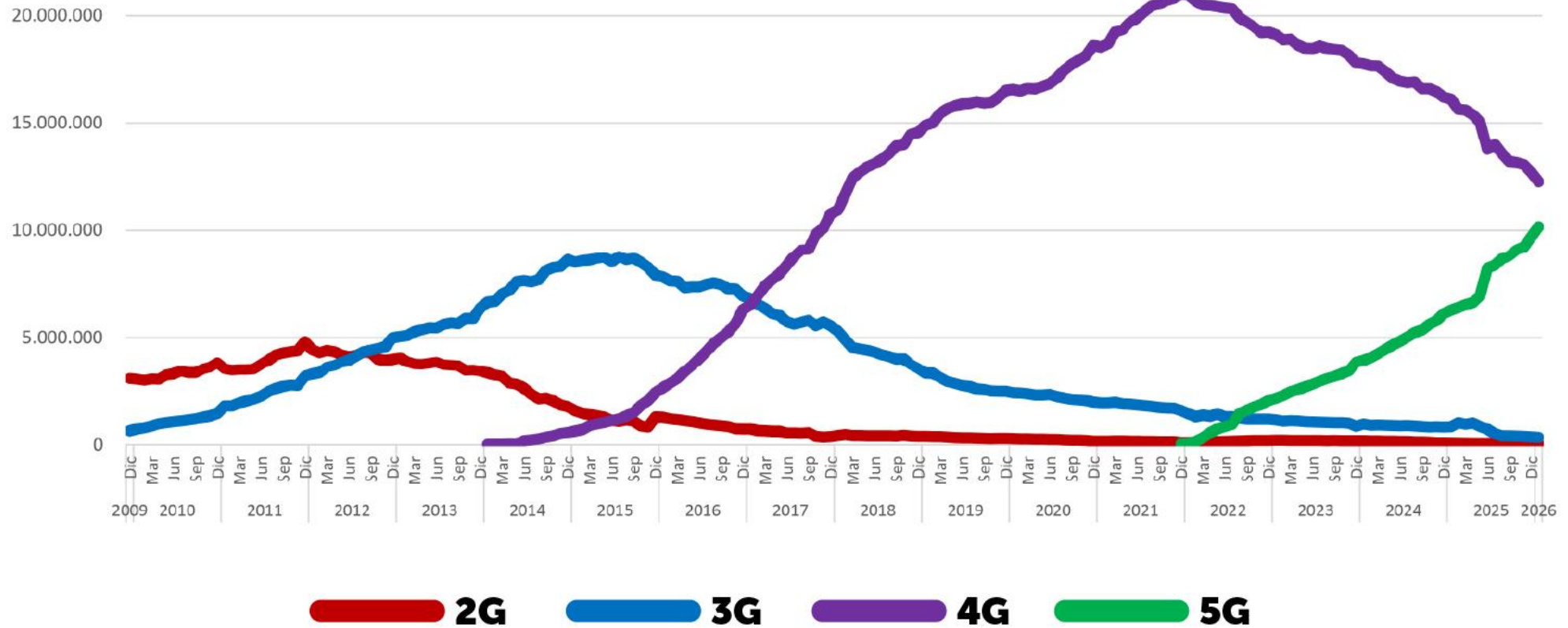
44.004

conexiones



-50,6%

El auge del 5G



Internet Fijo

Un estudio de JP Morgan reveló que **el costo de Internet en Chile es de US\$3,12 por 100 Mbps**, el más barato de los países de la región analizados.

PAÍS	PRECIO PROMEDIO (US\$/100Mbps)
 CHILE	3,12
 COLOMBIA	4,23
 BRASIL	4,66
 PERÚ	5,91
 ARGENTINA	8,34

Internet Fijo

4,8 millones
de conexiones a enero 2026



Conexiones de fibra óptica

más de **4 millones**
de conexiones
a enero 2026

crecimiento de
+18,9%

Internet Fijo

El porcentaje de hogares con Internet Fijo alcanza

69,1%

a enero de 2026



Fibra Óptica

La Fibra Óptica es la tecnología fija más utilizada por los usuarios del país, representando el

84,1%

de las conexiones fijas totales a enero de 2026.

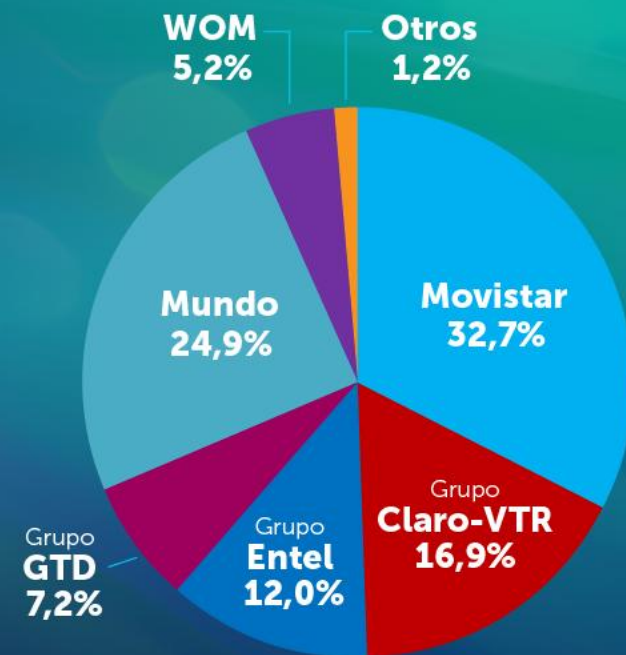
Fibra Óptica



Del total de conexiones fijas, casi 7 de cada 10 hogares (**66,4%**) posee conexiones de alta velocidad, de entre 500 y 1.000 Mbps.

Participación de mercado de Internet Fijo (todas las tecnologías)

	ENE 25	ENE 26
Movistar	28,5%	27,5%
Grupo Claro-VTR	28,5%	26,8%
Grupo GTD	6,6%	6,2%
Mundo	19,8%	20,9%
Grupo Entel	9,5%	10,2%
Otros	7,2%	8,4%

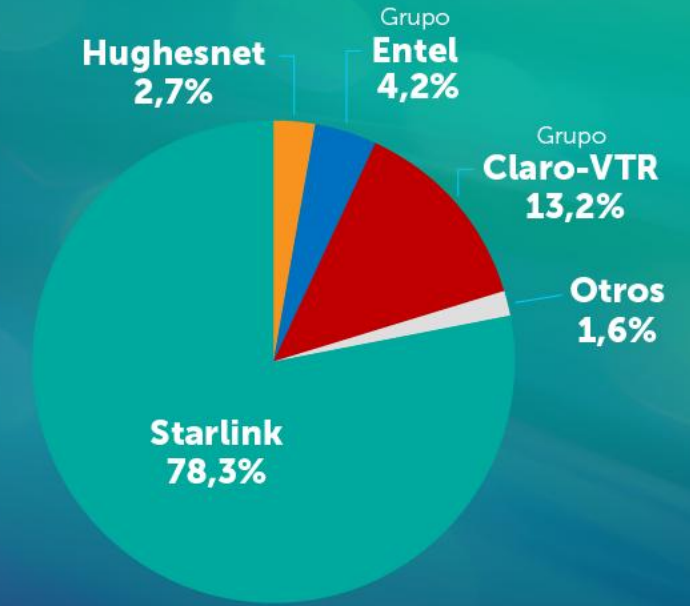


Participación de mercado por empresa en tecnología de fibra óptica

Internet satelital de uso residencial y productivo



(Starlink + Hughesnet)
141.802
conexiones a enero 2026



Participación de otras tecnologías en Internet Fijo



Starlink crece

+75,5% en un año
137.129 conexiones



Hughesnet crece

+0,10% en un año
4.673 conexiones



Ministerio de
Transportes y
Telecomunicaciones

Gobierno de Chile

**TRABAJANDO
PARA USTED**

SUBSECRETARÍA DE TELECOMUNICACIONES